

MOELLER STONE CARE Benelux

BESTAANDE VLOER REINIGEN EN GLANS GEVEN

Binnenshuis

- Marmer - Marmercomposiet - Graniet -

Gecontroleerd volgens DIN 18332 (EN 12440)

TI-17.1

Pagina 1 van 2

Aan de achterzijde van dit blad vindt u belangrijke informatie voor de juiste behandeling van uw vloer, deze omvat o.a. instructies voor dagelijks gebruik, alsmede informatie m.b.t. reiniging, bescherming en onderhoud.

REINIGEN - binnen

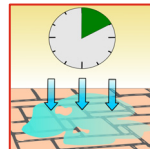
- Reinigen na de bouw
- Periodieke dieptereiniging
- Voorwaarde voor een beschermende behandeling



Onderhoudsmiddelen en
 vuillagen:
HMK R155
 Grondreiner - zuurvrij
 Verbruik: ca. 10-80
 m²/liter
 Verdunnen: 1:10 - 1:2



Verdurd aanbrengen



Inwerktijd: ca. 10
 minuten



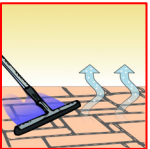
Schrobber gebruiken



Vuil water opnemen



Met helder water
 naspoelen



Opnemen en laten
 drogen

Voor een optimaal resultaat en de duurzaamheid van het resultaat van een latere behandeling is een zeer grondige reiniging (1-2x) van de bestaande vloeren noodzakelijk.

Aanbevolen gereedschap: Emmer, schrobber, dweilmop, spons, rubber wisser en schoonmaakhandschoenen, voor grotere oppervlakken een eenschijfspoetsmachine en een waterstofzuiger (HMK Z702 ontschuimer toevoegen om schuimvorming te voorkomen).

BESCHERMEN - binnen

- Beschermen tegen verontreinigingen
- Vlekken eenvoudiger te verwijderen
- Vergemakkelijken van doorlopend onderhoud



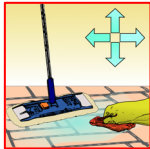
HMK P307
 Steenonderhoud -
 polijstwas
 met kleurverdieping en
 glans
 Verbruik: ca. 10-20 m²/liter



Voorwaarde



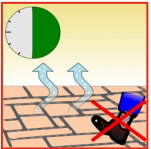
Product in een bakje
 doen



Gelijkmatig aan-
 brengen (kruislings)



Overtollig distri-
 buerende oppervlak



Laten drogen en
 beschermen 30 min



Oppervlak polijsten

Aanbevolen gereedschap: Bakje voor het beschermingsmiddel, mop voor grotere oppervlakken, niet afgevende doeken voor kleine oppervlakken en voor het verdelen, zachte doeken en/of polijstmachine met polijstvacht, beschermende handschoenen.

Andere belangrijke aanwijzingen met betrekking tot de beschermende behandeling kunnen worden gevonden op het productetiket en in de productinstructies (technische brochure).

ONDERHOUD - binnen

- Doorlopende/dagelijkse reiniging (onderhoudsreiniging)
- Dagelijkse schoonmaak en onderhoud
- Ondersteunt de duurzaamheid van HMK-beschermenden



HMK P324 Edel-
 Edelzeep - vloerzeep
 Verbruik: ca. 25-50ml/
 10 liter water
 (voor binnen en buiten)



Grove verontreini-
 gingen verwijderen



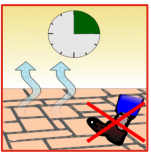
Warm water aan het
 product toevoegen



Vloer nat dweilen



Klamvochtig
 nawissen



Ca. 15 minuten laten
 drogen



Periodiek: reini-
 ging+bescherming



HMK P319 Marmer- en
 granietpolish
 Verbruik: ca. 100-200 ml/10
 liter water
 (alleen voor binnen)

Gebruikscyclus: na 5 behandelingen met P324 de vloer met P319 behandelen (glansbehoud).

Periodieke grondreiniging: periodiek, indien nodig met HMK R155 en een borstel licht naschrobben. Zie het punt "Reiniging" hierboven.

Aanbevolen gereedschap: Emmer en dweilmop of vergelijkbaar

