

MOELLER STONE CARE Benelux

Onderhoudsinstructies voor het reinigen, beschermen en onderhoud van

AANRECHTBLADEN - TAFELS van zachte steen

TI-9.3

bijv. marmer, kalksteen

Gecontroleerd volgens DIN 18332 (EN 12440)

Pagina 1 van 2

Aan de achterzijde van dit blad vindt u belangrijke informatie voor de juiste behandeling van uw aanrechtblad, deze omvat o.a. instructies voor dagelijks gebruik, alsmede informatie m.b.t. reiniging, bescherming en onderhoud.

REINIGEN

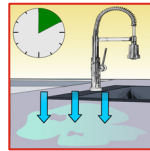
- Reinigen na de bouw
- Periodieke dieptereiniging
- Voorwaarde voor een beschermende behandeling



HMK R155
 Grondreiner - zuurvrij
 Verbruik: ca. 10-80
 m²/liter
 Verdunnen: 1:10 - 1:2



Verdund aanbrengen



Inwerktijd: ca. 10
 minuten



Borstel gebruiken



Vuil water opnemen



Met helder water
 naspoelen



Opnemen en laten
 drogen

Aanbevolen gereedschap: Emmer, borstel, dweil, spons.

Aanwijzing:

Bij sterk absorberende ondergronden het oppervlak eerst met helder water nat maken.

BESCHERMEN

- Beschermen tegen verontreinigingen
- Vlekken eenvoudiger te verwijderen
- Vergemakkelijken van doorlopend onderhoud



Zonder kleurverdieping:
HMK S232 Vlekstop -
 zonder oplosmiddelen

Geringe kleurverdieping:
HMK S234 Vlekstop - Top
 Effect -

Met kleurverdieping:
HMK S244 Vlekstop -
 kleurverdiepend



Voorwaarde



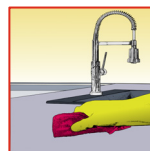
Product in een bakje
 doen



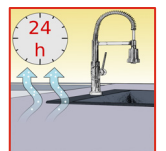
Gelijkmatic aan-
 brengen (kruislings)



Overtollig materiaal
 wegvegen



Oppervlak met een
 doek nawrijven



Laten drogen en
 beschermen

Aanbevolen gereedschap: Bakje voor het beschermingsmiddel, kwast of rol, keukenpapier / niet afgevendende doeken voor het verwijderen van overtollig materiaal en het nawrijven, beschermende handschoenen.

Andere belangrijke aanwijzingen met betrekking tot de beschermende behandeling kunnen worden gevonden op het productetiket en in de productinstructies (technische brochure).

ONDERHOUD

- Doorlopende/dagelijkse reiniging (onderhoudsreiniging)
- Dagelijkse schoonmaak en onderhoud
- Ondersteunt de duurzaamheid van HMK-beschermenden



HMK P301 RSP - drie en één
 Verbruik: ca. 40-60 m²/liter
 (voor binnen en buiten)

HMK R155
 Grondreiner - zuurvrij
 Verbruik: ca. 10-80 m²/liter



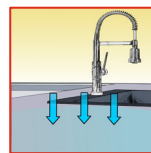
Grove verontreini-
 gingen verwijderen



Voor gebruik goed
 schudden



Gelijkmatic op-
 brengen



Kort laten inwerken



Kort met droge doek
 nawrijven



Periodiek: reinig-
 ing+bescherming

Gebruikscyclus: P301 voor regulier onderhoud, periodiek indien nodig licht reinigen met een borstel met R155. Bij zeer veel gebruikte oppervlakken moet de basisbescherming (zie Bescherming) regelmatig (elke 1-2 jaar) worden herhaald.

Aanbevolen gereedschap: Microvezeldoek.



Onze tip voor het reinigen, beschermen en onderhoud:
HMK M521 Natuursteen onderhoudsset – watergedragen
 of **HMK M541** Natuursteen onderhoudsset.

AANRECHTBLADEN - TAFELS**TI-9.3****van zachte steen**

bijv. marmer, kalksteen

Pagina 2 van 2

Om lang plezier van uw vloer te hebben is het raadzaam om bij het dagelijks gebruik, het onderhoud en het waardebehoud op een aantal punten te letten:

ALGEMENE AANWIJZINGEN:

Eigenschappen van de vloerbedekking: Aanrechtbladen van zachte steen bijv. marmer of kalksteen zijn niet zuurbestendig. Deze kunnen ook door levensmiddelen zoals bijv. mineraalwater (koolzuur), wijn, wijnazijn enz. die zuren bevatten, mat, ruw of bleker worden.

- **Bij bijv. reiniging, bescherming en onderhoud** zijn hiervoor alleen producten met een pH-waarde van 7 tot 10 geschikt.
- **Vermijd contact** met producten zoals bijv. schoonmaakazijn, sanitairreiniger, wijn, citroensap, enz. (pH-waarde lager dan 7), deze zijn zuur en tasten de vloer aan. Ook sterk alkalische producten (pH-waarde > 10, bijv. ovenreiniger) en producten met oplosmiddelen (aceton, wasbenzine, alcohol), evenals krassende en schurende middelen (bijv. schuur spons, schuurmiddel, zand) kunnen het oppervlak beschadigen. Afhankelijk van de omvang van deze contacten bieden beschermende behandelingen slechts beperkte bescherming. Reinigen met spoelmiddelen laat vaak vegen en strepen achter en wordt daarom niet aanbevolen.

De producten in deze onderhoudsinstructies voldoen aan de eis voor een betrouwbare en effectieve aanpak bij reiniging, bescherming en onderhoud. Voor het gebruik van andere producten moet altijd getest worden of deze geschikt zijn.

Voor het dagelijks gebruik adviseren wij om vuil altijd onmiddellijk te verwijderen, omdat het anders opdroogt. Hoe ouder de vlek, hoe moeilijker het is om deze te verwijderen. Afhankelijk van de waterhardheid kan zich bovendien snel kalkaanslag vormen, daarom is het belangrijk dat achterblijvend water (bijv. bij het gieten, koken, etc.) altijd wordt verwijderd. Vermijd ook morswater, zoals deze bijvoorbeeld kan ontstaan onder plantenbakken met verse kruiden of koffiezetapparaten. Een consequente reiniging na het gebruik van uw keukenvloer zorgt voor de gewenste hygiëne en uw vloer blijft lange tijd mooi.

Natuursteen is weliswaar thermisch belastbaar, maar om er voor te zorgen dat er geen plotselinge, plaatselijke hitte (zogenaamde thermische schok) ontstaat, moet u altijd een onderzetter gebruiken wanneer u hete pannen, koekenpannen of andere voorwerpen neerzet. Zo kunnen eventuele etensresten van de bodem of de rand van pannen niet in het aanrechtblad branden.

Het oppervlak is erg hard. Om ervoor te zorgen dat uw messen niet bot worden en geen krassen of metaalslijpsel ontstaan, adviseren wij u een snijplank te gebruiken.

Een beschermende behandeling is een voordeel, aangezien deze er vooral in de keuken (product ingrediënten zijn voedselveilig - LFGB goedgekeurd) voor zorgt dat er minder vlekken ontstaan en bovendien vergemakkelijkt het het doorlopende onderhoud. Voor de beschermende behandeling is een grondige reiniging met daaropvolgende droogtijd van ongeveer 24 uur nodig, hierbij moeten alle verontreinigingen volledig worden verwijderd. Afhankelijk van het gebruik van de oppervlakken en de soort moet de bescherming na 1-2 jaar of naar behoefte worden vernieuwd.

Voor het begin van de werkzaamheden moeten de volgende stappen worden uitgevoerd:

- Zie onze productetiketten en productinstructies (techn. brochure), alsmede de informatie van de vloerenfabrikant. Voor productinformatie en de algemene brochure "10 Geboden", kunt u contact opnemen met uw leverancier of onze website bezoeken.
- Maak een testvlak. Hiermee kunt u de geschiktheid, het verbruik, de kleur en het effect van het product worden vastgesteld.
- Werkruimtes tijdens en na de werkzaamheden goed ventileren. De ruimtes en gereedschap moet functioneel, schoon en toegankelijk zijn.

VLEKKENBEHANDELING:

Voor het verwijderen van de hier genoemde vlekken, adviseren wij:

- | | |
|---|--|
| - Organische verkleuringen bijv. door thee, koffie en rode wijn | HMK R155 Grondreiniger - zuurvrij |
| - Kalkaanslag en -randen | HMK R155 Grondreiniger - zuurvrij |
| - Olie- en vetvlekken | HMK R152 Olie- en wasverwijderaar |
| - Onderhoudsmiddelen en vuillagen | HMK R155 Grondreiniger - zuurvrij |
| - Metaalslijpsel | HMK R187 Peeling Cleaner |

Onze volledige vlekkenlijst (TI-1.1) vindt u op onze website: www.moellerstonecare.nl.

BESCHERMING MILIEU EN VEILIGHEID:

De producten moeten veilig en uitsluitend in de originele verpakking bewaard worden. Lege verpakkingen kunnen met het huishoudelijke afval worden weggegooid. Alle producten zijn, voorzover deze zijn onderworpen aan de Duitse Wasmiddelenwetgeving, geregistreerd bij het UMWELT-BUNDESAMT BERLIN.

Onze speciale producten worden al tientallen jaren aanbevolen door toonaangevende natuursteen en tegel producenten.

Deze technische informatie kan en mag alleen een niet bindend advies geven. De uitvoerder moet vanwege de verschillende toepassingsmogelijkheden zelf controles en tests uitvoeren. Wijzigingen die voortvloeien uit de technische vooruitgang voorbehouden. Octrooirechten van derden en algemene wettelijke voorschriften moeten door de uitvoerder in acht worden genomen.

Alle speciale producten zijn verkrijgbaar bij de erkende vakhandel voor natuursteen en tegels.

Op onze website www.moellerstonecare.nl vindt u meer praktische instructies en adviezen m.b.t. reiniging, bescherming en onderhoud.

Uw vakhandel: