

MOELLER STONE CARE Benelux

Onderhoudsinstructies voor het reinigen, beschermen en onderhoud van

KWARTSCOMPOSITET AANRECHTBLADEN - TAFELS

TI-9.2

Gecontroleerd volgens DIN 18332 (EN 12440)

Pagina 1 van 2

Aan de achterzijde van dit blad vindt u belangrijke informatie voor de juiste behandeling van uw aanrechtblad, deze omvat o.a. instructies voor dagelijks gebruik, alsmede informatie m.b.t. reiniging, bescherming en onderhoud.

REINIGEN

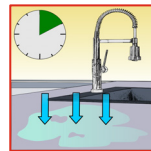
- Reinigen na de bouw
- Periodieke dieptereiniging
- Voorwaarde voor een beschermende behandeling



HMK R185
Kwartscompositet
intensiefreiniger
Verbruik: ca. 20-60
m²/liter
Verdunnen: 1:10 - 1:2



Verdund aanbrengen



Inwerktijd: ca. 10
minuten



Borstel gebruiken



Vuil water opnemen



Met helder water
naspoelen



Opnemen en laten
drogen

Aanbevolen gereedschap: Emmer, borstel, dweil, spons.

BESCHERMEN

- Beschermen tegen verontreinigingen
- Vlekken eenvoudiger te verwijderen
- Vergemakkelijken van doorlopend onderhoud



HMK S246
Kwartscompositet vlekstop
Verbruik: ca. 20-40 m²/liter



Voorwaarde



Product in een bakje
doen



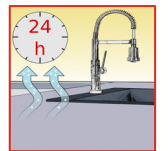
Gelijkmatig aan-
brengen (kruislings)



Overtollig materiaal
wegvegen



Oppervlak met een
doek nawrijven



Laten drogen en
beschermen

Aanbevolen gereedschap: Bakje voor het beschermingsmiddel, kwast of rol, keukenpapier / niet afgevendende doeken voor het verwijderen van overtollig materiaal en het nawrijven, beschermende handschoenen.

Andere belangrijke aanwijzingen met betrekking tot de beschermende behandeling kunnen worden gevonden op het productetiket en in de productinstructies (technische brochure).

ONDERHOUD

- Doorlopende/dagelijkse reiniging (onderhoudsreiniging)
- Dagelijkse schoonmaak en onderhoud
- Ondersteunt de duurzaamheid van HMK-beschermenden



Regelmatig onderhoud:
HMK P305
Kwartscompositet
onderhoudsspray



Hardnekkige
verontreiniging:
HMK R187
Peeling-Cleaner



Periodieke grondreiniging:
HMK R185
Kwartscompositet
intensiefreiniger



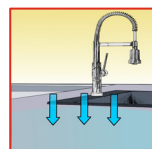
Grove verontreinigingen
verwijderen



Voor gebruik goed
schudden



Gelijkmatig
opbrengen



Kort laten inwerken



Kort met droge doek
nawrijven



Periodiek: reiniging+bescherming

Verbruik: P305 ca. 40-60 m²/liter, R187 ca. 5-20 m²/liter en R185 ca. 20-60 m²/liter.

Gebruikscyclus: P305 voor regulier onderhoud, periodiek indien nodig licht reinigen met een borstel met R185 kwartscompositet intensieve reiniger. Bij zeer veel gebruikte oppervlakken moet de basisbescherming (zie Bescherming) regelmatig (elke 1-2 jaar) worden herhaald.

Aanbevolen gereedschap: Microvezeldoek.



Onze tip voor het reinigen, beschermen en onderhoud:
HMK M565 Kwartscompositet verzorgingsset
oder **HMK M575** Kwartscompositet reinigungsset.

KWARTSCOMPOSIT

AANRECHTBLADEN - TAFELS

Om lang plezier van uw vloer te hebben is het raadzaam om bij het dagelijks gebruik, het onderhoud en het waardebehoud op een aantal punten te letten:

ALGEMENE AANWIJZINGEN:

Eigenschappen van de vloerbedekking: Aanrechtbladen van kwartscomposiet zijn bij huishoudelijk gebruik bestand tegen de meeste zuren en logen.

- **Bij bijv. reiniging, bescherming en onderhoud** met producten zoals bijv. schoonmaakazijn, sanitairreiniger, wijn, citroensap, enz. (pH-waarde lager dan 3), deze zijn zuur en kunnen sommige vloeren lichter doen kleuren of beschadigen. Door sterk alkalische producten (pH-waarde > 10, bijv. ovenreiniger) en producten met oplosmiddelen (aceton, wasbenzine, alcohol), evenals krassende en schurende middelen (bijv. schuur spons, schuurmiddel, zand) kunnen de oppervlakken worden beschadigd. Afhankelijk van de omvang van deze contacten bieden beschermende behandelingen slechts beperkte bescherming. Reinigen met spoelmiddelen laat vaak vegen en strepen achter en wordt daarom niet aanbevolen.

De producten in deze onderhoudsinstructies voldoen aan de eis voor een betrouwbare en effectieve aanpak bij reiniging, bescherming en onderhoud. Voor het gebruik van andere producten moet altijd getest worden of deze geschikt zijn.

Voor het dagelijks gebruik adviseren wij om vuil altijd onmiddellijk te verwijderen, omdat het anders opdroogt. Hoe ouder de vlek, hoe moeilijker het is om deze te verwijderen. Afhankelijk van de waterhardheid kan zich bovendien snel kalkaanslag vormen, daarom is het belangrijk dat achterblijvend water (bijv. bij het gieten, koken, etc.) altijd wordt verwijderd. Vermijd ook morswater, zoals deze bijvoorbeeld kan ontstaan onder plantenbakken met verse kruiden of koffiezetapparaten. Consequente reiniging na het gebruik van uw keukenvloer zorgt voor de gewenste hygiëne en uw vloer behoudt zo zijn mooie uiterlijk.

Kwartscomposiet is weliswaar thermisch belastbaar, maar om er voor te zorgen dat er geen plotselinge, plaatselijke hitte (zogenaamde thermische schok) ontstaat, moet u altijd een onderzetter gebruiken wanneer u hete pannen, koekenpannen of andere voorwerpen neerzet. Zo kunnen eventuele etensresten van de bodem of de rand van pannen niet in het aanrechtblad branden.

Het oppervlak is zeer hard. Om ervoor te zorgen dat uw messen niet bot worden en geen krassen of metaalslijpsel ontstaan, adviseren wij u een snijplank te gebruiken.

Een beschermende behandeling is een voordeel, aangezien deze er vooral in de keuken (product ingrediënten zijn voedselveilig - LFGB goedgekeurd) voor zorgt dat er minder vlekken ontstaan en bovendien vergemakkelijkt het het doorlopende onderhoud. Voor de beschermende behandeling is een grondige reiniging met daaropvolgende droogtijd van ongeveer 24 uur nodig, hierbij moeten alle verontreinigingen volledig worden verwijderd. Afhankelijk van het gebruik van de oppervlakken en de soort moet de bescherming na 1-2 jaar of naar behoefte worden vernieuwd.

Voor het begin van de werkzaamheden moeten de volgende stappen worden uitgevoerd:

- Zie onze productetiketten en productinstructies (techn. brochure), alsmede de informatie van de vloerenfabrikant. Voor productinformatie en de algemene brochure "10 Geboden", kunt u contact opnemen met uw leverancier of onze website bezoeken.
- Maak een testvlak. Hiermee kunt u de geschiktheid, het verbruik, de kleur en het effect van het product worden vastgesteld.
- Werkruimtes tijdens en na de werkzaamheden goed ventileren. De ruimtes en gereedschap moet functioneel, schoon en toegankelijk zijn.

VLEKKENBEHANDELING:

Voor het verwijderen van de hier genoemde vlekken, adviseren wij:

- Plantafdrukken/bladeren/org. verkleuringen **HMK R155** Grondreiniger - zuurvrij
- Kalkaanslag en -randen **HMK R189** Kalk-Ex
- Olie- en vetvlekken **HMK R152** Olie- en wasverwijderaar
- Onderhoudsmiddelen en vuillagen **HMK R185** Kwartscomposiet intensiefreiniger
- Metaalslijpsel **HMK R187** Peeling-Cleaner

Onze volledige vlekkenlijst (TI-1.1) vindt u op onze website: www.moellerstonecare.nl.

BESCHERMING MILIEU EN VEILIGHEID:

De producten moeten veilig en uitsluitend in de originele verpakking bewaard worden. Lege verpakkingen kunnen met het huishoudelijke afval worden weggegooid. Alle producten zijn, voorzover deze zijn onderworpen aan de Duitse Wasmiddelenwetgeving, geregistreerd bij het UMWELT-BUNDESAMT BERLIN.

Onze speciale producten worden al tientallen jaren aanbevolen door toonaangevende natuursteen en tegel producenten.

Deze technische informatie kan en mag alleen een niet bindend advies geven. De uitvoerder moet vanwege de verschillende toepassingsmogelijkheden zelf controles en tests uitvoeren. Wijzigingen die voortvloeien uit de technische vooruitgang voorbehouden. Octrooirechten van derden en algemene wettelijke voorschriften moeten door de uitvoerder in acht worden genomen.

Alle speciale producten zijn verkrijgbaar bij de erkende vakhandel voor natuursteen en tegels.

Op onze website www.moellerstonecare.nl vindt u meer praktische instructies en adviezen m.b.t. reiniging, bescherming en onderhoud.

Uw vakhandel: